

## Särtryck tabeller

Tabell 1: Intäkter och kostnader 2024-2026 (tkr)

	Budget 2025	Utfall 2025	Avvikelse 2025	Utfall 2024	Budget 2026
Intäkter	1 599 171	1 653 210	54 039	1 613 026	1 715 034
Kostnader	-1 867 289	-1 922 327	-55 038	-1 860 612	-2 022 787
Årets resultat	-268 118	-268 118	-999	-247 585	-307 753

Tabell 2: Åskanden om ramtillskott för perioden 2027-2029 (tkr)

Ändamål	2027	2028	2029
<b>Driftskostnader</b>			
Särskild kollektivtrafik	5 700	5 700	5 700
Drift Kopparsviksbron	400	400	400
Renhållning välbesökta platser 🌱	250	250	250
Drift Kallisbryggan	100	100	100
Förvaltningsövergripande samordnare för säkerhets- och beredskapsfrågor	800	800	800
Utökade resurser projektledning	400	400	400
Samordnare masshantering 🌱	800	800	800
Samordnare beredskap park- och trafikverksamheten	800	800	800
Drift offentliga toaletter	400	400	400
Släkehantering 🌱	390	390	390
KMA-samordnare inom projektverksamheten 🌱	800	800	800
Saneringskostnader park- och trafikverksamheten 🌱	1 500	1 500	1 500
Saneringskostnader fastighetsförvaltning 🌱	2 000	2 000	2 000
Projekt skyltning	350	350	
Trainee inom samhällsbyggnadsprocessen	600	600	600
Allmän kollektivtrafik – initiala förändringar i regionbusstrafiken 🌱		3 800	3 800
<b>Kapitalkostnader</b>			
Strandpromenaden och Norderstrand ☁️		700	1 200
Belysning Visby innerstad 🌱	1 200	3 400	5 100
Stora Torget och Södertorg	1 000	1 000	1 000
<b>Summa</b>	<b>17 490</b>	<b>24 160</b>	<b>26 040</b>

Tabell 3: Behov av kompensation för prisökningar i externa avtal för 2027 (tkr)

Avtal	2027
Gata-, väg- och parkuppsdrag inkl. vinterväghållning	500
Ökade beredskapskostnader i avtal om vinterväghållning	600
Avtal allmän kollektivtrafik	3 100
Avtal särskild kollektivtrafik	1 300
<b>Summa</b>	<b>5 500</b>

Tabell 4: Kompensation för driftskostnadskonsekvenser exploateringsverksamhet (tkr)

	2027	2028	2029
<b>Järnvägen</b>			
Kapitalkostnader	1 677	1 677	1 677
Driftskostnader	36	37	38
<b>Gråbo</b>			
Kapitalkostnader	1 534	1 919	2 424
Driftskostnader	127	211	217
<b>Torslunden</b>			
Kapitalkostnader	35	2 319	2 319
Driftskostnader	50	150	207
<b>Industrimark Visby</b>			
Kapitalkostnader	1 606	1 606	1 606
Driftskostnader	67	69	71
<b>Stadsutveckling Visborg</b>			
Kapitalkostnader	391	3 255	3 623
Driftskostnader	31	41	210
<b>Summa</b>	<b>5 554</b>	<b>11 284</b>	<b>12 392</b>

Tabell 5: Intäkter och kostnader porto 2017-2025 (tkr)

År	Intäkt	Kostnad	Nettoutfall
2017	3 400	4 044	-644
2018	3 700	4 080	-380
2019	3 700	4 514	-814
2020	3 700	4 685	-985
2021	3 700	5 207	-1 507
2022	3 700	6 108	-2 408
2023	3 700	6 273	-2 573
2024	3 700	6 641	-2 941
2025	3 700	6 265	-2 565

Tabell 6: Kostnadsökningar resultatenhet försörjningsverksamhet (tkr)

	2027
Löneökning (3 %)	2 600
Hysesförändring (1 %, justeras med beslutad internhyresförändring)	80
Nytt affärssystem varuförsörjningen inkl. systemförvaltare	1 500
<b>Justering av priser för underfinansierade verksamheter</b>	
Porto	3 000
<b>Summa</b>	<b>7 180</b>

Tabell 7: Kostnadsökningar resultatenhet fastighetsförvaltning 2027 (tkr)

2027	
Kapitalkostnader	12 000
Mediakostnader (el, värme, vatten/avlopp, avfall)	6 000
Reparationer	2 000
Ökade personalkostnader	2 000
<b>Summa kostnadsökningar</b>	<b>22 000</b>

Tabell 8: Samanställning investeringsäskanden (tkr)

	2027 enl. beslutad budget	2027 nytt förslag budget	2028 Budget	2029 Plan	2030 Plan	2031 Plan
<b>Skattefinansierad verksamhet</b>						
Investeringspott	10 000	10 000	10 000	10 000	10 000	10 000
Kollektivtrafik, enl. hållplatshandbok	0		6 200	5 900	5 200	5 200
Kollektivtrafik, nytt stadlinjenät	18 000	18 625				
Stadsmiljö, gator & vägar	25 000	42 000	33 000	33 000	33 000	33 000
Belysning Visby innerstad	7 000	14 000	14 000	14 000	14 000	14 000
Upprustning Norderstrand/Kruttornet	11 200		11 200	11 200		
Stora Torget och Södertorg	0	5 000	5 000			
Almedalsscenen	0			5 200		
Anslutning Kopparsviksbron	0	4 200				
Utbyte av ventilation	15 000	15 000	15 000	15 000	15 000	15 000
Fastighetsägaransvar/PU	80 000	100 000	110 000	110 000	120 000	130 000
Uppförande av solceller	2 000	2 000	2 000	2 000	2 000	2 000
Utveckling av fastigheter	0	750	750	750	750	750
Utbyte av lysrör och armaturer till LED	20 000	20 000	20 000	20 000	15 000	10 000
Klimatanpassning/robusthet	5 000	5 000	5 000	5 000	5 000	5 000
Ställverk	0	20 000	10 000	10 000	6 000	10 000
Renovering Korpen hus 5		14 000				
Mjölkladugård Lövsta		25 000				
Skärmtak Skarphäll		1 500				
Hamnar	8 000	10 000	5 000	17 000	7 000	5 000
<b>Summa skattefinansierad verksamhet</b>	<b>201 200</b>	<b>307 075</b>	<b>247 150</b>	<b>259 050</b>	<b>232 950</b>	<b>239 950</b>
<b>Avgiftsfinansierad verksamhet</b>						
VA	185 500	167 000	197 500	200 500	229 500	252 000
Visby vattenförsörjning	75 000	234 000	57 000	52 000	52 000	50 000
Fastigheter VA-verksamhet	24 000	4 000	20 000	3 500	4 000	16 100
Avfall	27 650	12 750	91 050	830	20 000	
Linjehamnen, förbättringsåtgärder	5 000	3 000	5 000	5 000	5 000	5 000
Rensmuddring Visby hamn	8 000	8 000				
Automatiserad förtöjning FL 5 & 06	0	70 000				
Anpassning katamaran FL 5 & 6	0	28 000	28 000			

	2027 enl. beslutad budget	2027 nytt förslag budget	2028 Budget	2029 Plan	2030 Plan	2031 Plan
Ombyggnad hamnterminal	14 000	1 000		14 000	14 000	10 000
Muddring och logistikyta NO oljekajen Visby	20 000			20 000	34 500	
Övernattningssläge oljekaj					25 000	30 000
Landelanslutning kryssningskaj						60 000
<b>Summa avgiftsfinansierad verksamhet</b>	<b>359 150</b>	<b>526 750</b>	<b>398 550</b>	<b>295 830</b>	<b>384 000</b>	<b>423 100</b>
<b>Totalt tekniska nämnden</b>	<b>560 350</b>	<b>833 825</b>	<b>645 700</b>	<b>554 880</b>	<b>619 950</b>	<b>663 050</b>

Tabell 9: Investeringsäskanden investeringspott, kollektivtrafik &amp; landsbygdsutveckling (tkr)

	Prio	2027 Förslag budget	2028 Förslag budget	2029 Plan	2030 Plan	2031 Plan
Fordon och maskiner 🌱	1	9 500	9 500	9 500	9 500	9 500
Möbler Visborg	1	200	200	200	200	200
<b>TOTALT investeringspott</b>		<b>9 700</b>	<b>9 700</b>	<b>9 700</b>	<b>9 700</b>	<b>9 700</b>
<b>Fastställd budget/plan</b>		<b>10 000</b>	<b>10 000</b>	<b>10 000</b>	<b>10 000</b>	<b>10 000</b>
Kollektivtrafik, enl. hållplatshandbok 🌱	1		6 200	5 900	5 200	5 200
<b>Fastställd budget/plan</b>			<b>6 000</b>	<b>6 000</b>	<b>6 000</b>	-
Kollektivtrafik, nytt stadslinjenät 🌱	1	18 625	0	0	0	0
<b>Fastställd budget/plan</b>		<b>18 000</b>	-	-	-	-
Landsbygdsutveckling	6	0	0	0	0	0
<b>Fastställd budget/plan</b>		<b>0</b>	<b>2 000</b>	<b>2 000</b>	<b>2 000</b>	-

Tabell 10: Investeringsäskanden stadsmiljö, gator och vägar (tkr)

	Prio	2027 Förslag budget	2028 Förslag budget	2029 Plan	2030 Plan	2031 Plan
Belägningsprogram	2	13 000	13 000	13 000	13 000	13 000
Enskilda vägar	2	1 500	1 500	1 500	1 500	1 500
Reinvesteringar trafik	2	8 500	8 500	8 500	8 500	8 500
Reinvesteringar park	2	10 000	10 000	10 000	10 000	10 000
Reinvestering trafiksignaler	2	9 000	0	0	0	0
<b>Summa reinvestering stadsmiljö, gator &amp; vägar</b>		<b>42 000</b>	<b>33 000</b>	<b>33 000</b>	<b>33 000</b>	<b>33 000</b>
<b>Fastställd budget/plan</b>		<b>25 000</b>	<b>30 000</b>	<b>30 000</b>	<b>30 000</b>	-
Belysning Visby innerstad 🌱	2	14 000	14 000	14 000	14 000	14 000
<b>Fastställd budget/plan</b>		<b>7 000</b>	<b>14 000</b>	<b>14 000</b>	<b>14 000</b>	-
Upprustning och åtgärd Norderstrand/Kruttornet ☁️	1		11 200	11 200		
<b>Fastställd budget/plan</b>		<b>11 200</b>	<b>11 200</b>			
Stora Torget och Södertorg	6	5 000	5 000			
Almedalsscenen	6			5 200		

Anslutning Kopparsviksbron	6	4 200				
<b>Summa nyinvestering stadsmiljö, gator &amp; vägar</b>		<b>23 200</b>	<b>30 200</b>	<b>3 400</b>	<b>14 000</b>	<b>14 000</b>
<b>TOTALT investeringar stadsmiljö, gator &amp; vägar</b>		<b>65 200</b>	<b>63 200</b>	<b>63 400</b>	<b>47 000</b>	<b>47 000</b>




Tabell 11: Investeringar i gator/vägar/parker enligt exploateringsplan och budget 2027-2031 (tkr)

Exploateringsområde	2027 Förslag budget	2028 Förslag budget	2029 Plan	2030 Plan	2031 Plan
Visborg	32 000	51 000	52 000	9 000	44 000
Gråbo	1 000	8 800	7 300		
Torslunden	27 700	11 600			
<b>TOTALT gator/vägar/ park, exploatering</b>	<b>60 700</b>	<b>71 400</b>	<b>59 300</b>	<b>9 000</b>	<b>44 000</b>

Tabell 12: Investeringsäskanden fastigheter (tkr)

	Prio	2027 Förslag budget	2028 Förslag budget	2029 Plan	2030 Plan	2031 Plan
Utbyte av ventilation 🌱	2	15 000	15 000	15 000	15 000	15 000
<b>Fastställd budget/plan</b>		<b>15 000</b>	<b>15 000</b>	<b>15 000</b>	<b>15 000</b>	-
Fastighetsägaransvar	2	100 000	110 000	110 000	120 000	130 000
<b>Fastställd budget/plan</b>		<b>80 000</b>	<b>100 000</b>	<b>100 000</b>	<b>110 000</b>	-
Uppförande av solceller 🌱	4	2 000	2 000	2 000	2 000	2 000
<b>Fastställd budget/plan</b>		<b>2 000</b>	<b>2 000</b>	<b>2 000</b>	<b>2 000</b>	-
Utveckling av fastigheter	4	750	750	750	750	750
<b>Fastställd budget/plan</b>		<b>0</b>	<b>0</b>	<b>0</b>	<b>0</b>	-
Utbyte av lysrör och armaturer till LED 🌱	1	20 000	20 000	20 000	15 000	10 000
<b>Fastställd budget/plan</b>		<b>20 000</b>	<b>20 000</b>	<b>20 000</b>	<b>20 000</b>	-
Åtgärder klimatanpassning/robusthet ☁️	3	5 000	5 000	5 000	5 000	5 000
<b>Fastställd budget/plan</b>		<b>5 000</b>	<b>5 000</b>	<b>5 000</b>	<b>5 000</b>	-
Ställverk Lövsta 2:2 🌱	2	20 000				
Ställverk Klinteskolan 🌱	2		10 000			
Ställverk Annelund brandstation 🌱	2			10 000		
Ställverk Visby Ishall 🌱	2				6 000	
Ställverk Wisbygymnasiet 🌱	2					10 000
Renovering Korpen hus 5	2	14 000				
Lövsta mjökladugård	3	25 000				
Skärmtak Skarphällsområdet	-	1 500		0	0	
<b>TOTALT fastighetsförvaltning</b>		<b>203 250</b>	<b>162 750</b>	<b>162 750</b>	<b>163 750</b>	<b>172 750</b>

Tabell 13: Investeringsäskanden hamnverksamhet (tkr)

	Prio	2027 Förslag budget	2028 Förslag budget	2029 Plan	2030 Plan	2031 Plan
Logistiktor Klintehamn	2	1 000			2 000	
Dagvattenhantering logistiktor Klintehamn 	1	2 000	2 000	2 000	2 000	
Kajrenovering Ronehamn & Herrvik	2			7 000		
Rensmuddring Slite 	2			5 000		
Rensmuddring övriga hamnar 	1	2 000				2 000
Utveckling Visby gästhamn	2	2 000				
Förbättringsåtgärder övriga hamnar	1	3 000	3 000	3 000	3 000	3 000
<b>TOTALT hamnverksamhet</b>		<b>10 000</b>	<b>5 000</b>	<b>17 000</b>	<b>7 000</b>	<b>5 000</b>
<b>Fastställd budget/plan</b>		<b>8 000</b>	<b>5 000</b>	<b>5 000</b>	<b>13 000</b>	<b>-</b>

Tabell 14: Investeringar VA 2026 (tkr)

	Grund- budget 2026	Komplet- terings- budget 2026	Total budget 2026	Prognos 2026
<b>Reinvestering i befintlig anläggning</b>				
Förnyelse VA-ledningsnät	35 000	8 735	43 735	36 735
Förnyelse VA-ledningsnät Visby innerstad	4 000		4 000	4 000
Reinvestering i VA-verk	15 000	-3 321	11 679	39 279
Förnyelse vattenverk	3 000	-1 608	1 392	2 892
Förnyelse avloppsreningsverk	3 000	-1 904	1 096	3 096
Beredskap och säkerhet inkl. digitalisering	4 000	7 276	11 276	6 276
Fårösund avloppsreningsverk	5 000	-83	4 917	4 917
Färdigställande & driftoptimering södra Gotlands bräckvattenverk	15 000	9 125	24 125	24 125
Visby avloppsreningsverk lokalanpassning	10 000	9 975	19 975	19 975
Kappelshamn vattenverk		-12	-12	-12
Martebo avloppsreningsverk	2 000		2 000	2 000
<b>Nyinvesteringar ledningar</b>				
Ledningsutbyggnad/serviser	5 000	149	5 149	5 149
VA-utbyggnad VA-plan Hide, etapp 1	5 000	4 145	9 145	2 645
Överföringsledning Slite-Valleviken, etapp 2	5 000	-18	4 982	2 482
Bunge verksamhetsområde		1 027	1 027	0
Vitvär Andre verksamhetsområde		4 226	4 226	1 726
Ledning Sanda-Västergarn		3 544	3 544	3 544
Ledning Västergarn-Tofta		6 327	6 327	6 327
Ledning pumpstation (P5) till Klintehamns avloppsreningsverk	1 000	11 444	12 444	5 444
Ledning Alva-Stånga	30 000	9 587	39 587	39 587
Ledning Martebo-Stenkyrka		612	612	0
Dagvatten och klimatanpassning	2 000	2 040	4 040	2 040
Dagvattendammar Palissaderna		596	596	596

	Grund- budget 2026	Komplet- terings- budget 2026	Total budget 2026	Prognos 2026
<b>Övriga investeringar</b>				
Klintehamn avloppsreningsverk nytt intag ledning		-1 166	-1 166	834
Vattenskydd VA-plan	2 000	-1 255	745	1 745
Testbädd Storsudret		891	891	891
Maskiner och fordon VA	5 000	-1 234	3 766	3 766
Ombyggnad Förrådet 2 VA verkstad/garage	6 300		6 300	6 300
<b>Visby vattenförsörjning</b>				
Visby vattenförsörjning	42 000	24 082	66 082	66 082
Ombyggnad Visby södra vattenverk, huvuddel 1		-8 463	-8 463	-8 463
Ombyggnad Visby södra vattenverk, huvuddel 2		347	347	347
Ombyggnad lokal Visby södra vattenverk		632	632	632
Ledning Västerhejde-Visby södra vattenverk	5 000		5 000	5 000
Tillfälligt vattenverk		-581	-581	-581
Uppgradering råvattenkontroll Visby södra vattenverk		-854	-854	-854
Visby södra vattenverk hämtställe för tekniskt vatten	2 000		2 000	2 000
Tofta vattenverk anslutning söder		-1 935	-1 935	-1 935
<b>Summa</b>	<b>206 300</b>	<b>82 326</b>	<b>288 626</b>	<b>288 587</b>

Tabell 15: Investeringsäskanden VA (tkr)

	Prio	2027 Budget förslag	2028 Budget förslag	2029 Plan	2030 Plan	2031 Plan
<b>Reinvesteringar</b>						
Förnyelse VA-ledningsnät	2	30 000	40 000	40 000	50 000	50 000
Förnyelse VA-ledningsnät Visby innerstad	2	20 000	20 000	20 000	20 000	20 000
Reinvestering i befintlig VA-anläggning	2	20 000	16 000	15 000	20 000	20 000
Förnyelse vattenverk	2	3 000	3 000	3 500	3 500	10 000
Förnyelse avloppsreningsverk	2	3 000	3 000	3 500	3 500	10 000
Beredskap, säkerhet & digitalisering	3	4 000	4 000	5 000	5 000	5 000
Avloppsreningsverk Fårösund	1	10 000	25 000			
Driftoptimering bräckvattenverk södra Gotland	2	15 000				
Förstärkning avloppsreningsverk Visby	2	4 000	10 000	25 000	50 000	60 000
<b>Nyinvesteringar ledningar</b>						
Ledningsutbyggnad/serviser	3	5 000	5 000	5 000	5 000	5 000
Nya anslutningar (verksamhetsområden enligt plan)	3	5 000	5 000	5 000	5 000	5 000
Ledning Slite - Hideviken och utbyggnad Hideviken	1	30 000	15 000			
Råvattenledning Ava, Fårö	3				10 000	
Norra Visbys ledningsnät	4		7 000	20 000	18 000	

	Prio	2027 Budget förslag	2028 Budget förslag	2029 Plan	2030 Plan	2031 Plan
Råvattenledning Akeback-Busarve/Roma	3		25 000	25 000		
Abonnentledning Ihre/Lickershamn	2			10 000		
Dagvatten och klimatanpassning	3	2 000	2 000	2 000	5 000	5 000
<b>Nyinvesteringar verk</b>						
Fårö vattenverk	3					40 000
Othem vattenverk, anpassning Heidelberg M	3	4 000	10 000			
Roma vattenverk, ny process	3			15 000	15 000	
Tofta vattenverk, ny process	1				15 000	15 000
Vattenskydd VA-plan	1	2 000	2 000	2 000	2 000	2 000
Fordon och maskiner VA	2	10 000	5 500	4 500	2 500	5 000
<b>Totalt VA-verksamhet exkl. Visby vattenförsörjning</b>		<b>167 000</b>	<b>197 500</b>	<b>200 500</b>	<b>229 500</b>	<b>252 000</b>
<b>Fastställd budget/plan</b>		<b>185 000</b>	<b>167 000</b>	<b>132 000</b>	<b>203 000</b>	<b>-</b>
Visby vattenförsörjning	1	234 000	57 000	52 000	52 000	50 000
<b>Fastställd budget/plan</b>		<b>75 000</b>	<b>100 000</b>	<b>75 000</b>	<b>50 000</b>	
<b>Totalt VA-verksamhet inkl. Visby vattenförsörjning</b>		<b>401 000</b>	<b>254 500</b>	<b>252 500</b>	<b>281 500</b>	<b>302 000</b>

Tabell 16: Investeringsäskanden fastigheter VA (tkr)

	Prio	2027 Budget förslag	2028 Budget förslag	2029 Plan	2030 Plan	2031 Plan
Kontor/omklädning (två etapper)	4		20 000			12 500
Garage	4	4 000		3 500		
Skärmtak	4				4 000	3 600
<b>Totalt lokalinvesteringar VA Skarphäll</b>		<b>4 000</b>	<b>20 000</b>	<b>3 500</b>	<b>4 000</b>	<b>16 100</b>

Tabell 17: VA-investeringar enligt exploateringsplan och budget (tkr)

Exploateringsområde	2027 Förslag budget	2028 Förslag budget	2029 Plan	2030 Plan	2031 Plan
Visborg	9 000	13 000	29 000	31 000	92 000
Gråbo	1 400	600			
Torslunden	3 600				
<b>Totalt VA-investeringar exploatering</b>	<b>14 000</b>	<b>13 600</b>	<b>29 000</b>	<b>31 000</b>	<b>92 000</b>



Tabell 18: Investeringsäskanden avfall (tkr)

	Prio	2027 Förslag budget	2028 Förslag budget	2029 Plan	2030 Plan	2031 Plan
Slambil 🌱	2	5 000				
Utbyte containers	5	250		250		
Hjullastare ÅVC	2	2 500				
Visby och Hemse ÅVC, ombyggnad 🌱	1		80 000		20 000	
Mobil ÅVC 🌱	4		10 000			
Insamlingsfordon Visby innerstad 🌱	1	5 000				
Solceller Slite deponi 🌱	5		1 050			
Solceller Visby deponi 🌱	5			580		
<b>TOTALT avfallsverksamhet</b>		<b>12 750</b>	<b>91 050</b>	<b>830</b>	<b>20 000</b>	<b>0</b>
<b>Fastställd budget/plan</b>		<b>27 650</b>	<b>150</b>	<b>150</b>	<b>10 150</b>	<b>-</b>

Tabell 19: Investeringsäskanden linjehamn och kryssningskaj (tkr)

	Prio	2027 Budget förslag	2028 Budget förslag	2029 Plan	2030 Plan	2031 Plan
Förbättringsåtgärder Visby hamn	2	3 000	5 000	5 000	5 000	5 000
<b>Fastställd budget/plan</b>		<b>5 000</b>	<b>5 000</b>	<b>5 000</b>	<b>5 000</b>	<b>5 000</b>
Rensmuddring Visby hamn 🌱	1	8 000				
<b>Fastställd budget/plan</b>		<b>8 000</b>				
Ytbeläggning terminalområde	1				0	
<b>Fastställd budget/plan</b>					<b>5 000</b>	
Automatiserad förtöjning färjeläge 5 & 6	5	70 000				
<b>Fastställd budget/plan</b>				<b>40 000</b>	<b>40 000</b>	
Anpassning för katamaran färjeläge 5 & 6	2	28 000	28 000			
<b>Fastställd budget/plan</b>			<b>25 000</b>	<b>25 000</b>	<b>25 000</b>	
Ombyggnad av hamnterminal	2	1 000		14 000	24 000	10 000
<b>Fastställd budget/plan</b>		<b>14 000</b>	<b>24 000</b>	<b>10 000</b>		<b>-</b>
Muddring och ny logistikyta NO oljekajen	5			20 000	34 500	
<b>Fastställd budget/plan</b>		<b>20 000</b>	<b>34 500</b>	<b>10 000</b>		
Övernattningssläge oljekaj	5				25 000	30 000
<b>Fastställd budget/plan</b>				<b>25 000</b>	<b>30 000</b>	
<b>TOTALT linjehamnsverksamhet</b>		<b>110 000</b>	<b>33 000</b>	<b>39 000</b>	<b>88 500</b>	<b>45 000</b>
Landelanslutning kryssningskajen 🌱	4					60 000
<b>TOTALT kryssningskajverksamhet</b>						<b>60 000</b>